



PRAVIDLA KOMBINOVANÉ LOVECKÉ STŘELBY

Přeložil ing. Antonín Čech – člen technické komise FITASC pro kombinovanou střelbu,
upravila a překlad schválila na svém zasedání SK ČMMJ dne 10.3.2009

Překlad a revize pravidel, doplnění změn, platných od 1.1.2012
Karel Pučálka

01/01/2012

OBSAH

OBEZNĚ

1. USPOŘADÁNÍ

1.1 Stanoviště

- 1.1.1 Lovecký trap
- 1.1.2 Lovecký Compak
- 1.1.3 Kulovnice

1.2 Vrháčky

1.3 Vrhací zařízení

- 1.3.1 Lovecký trap
- 1.3.2 Lovecký Compak

1.4 Střelné dráhy

- 1.4.1 Lovecký trap
- 1.4.2 Lovecký Compak

2. ASFALTOVÉ A PAPIROVÉ LOVECKÉ TERČE

2.1 Definice

- 2.1.1 Jednotlivý terč (Lovecký trap a Lovecký Compak)
- 2.1.2 Následný dvojstřel (Lovecký Compak)
- 2.1.3 Současný dvojstřel (Lovecký Compak)
- 2.1.4 Terče pro střelbu z lovecké kulovnice

2.2 Jednotlivé asfaltové terče (Lovecký trap a Lovecký Compak)

- 2.2.1 Zasažený asfaltový terč
- 2.2.2 Chybený (nulový) terč

2.3 Následný dvojstřel (Lovecký Compak)

- 2.3.1 Následný dvojstřel zásah a zásah
- 2.3.2 Následný dvojstřel zásah/nula, nula/zásah nebo nula/nula
- 2.4 Současný dvojstřel (Lovecký Compak)
 - 2.4.1 Současný dvojstřel zásah a zásah
 - 2.4.2 Současný dvojstřel zásah/nula, nula/zásah, nula/nula
- 2.5 Příklad „nový terč“ pro Lovecký Compak a Lovecký trap
 - 2.5.1 „Nový terč“ zapříčiněný zbraněmi nebo střelivem
 - 2.5.2 „Nový terč“ zapříčiněný terči
 - 2.5.3 Nepříznivé klimatické podmínky
- 3. POLOŽKA KOMBINOVANÉ STŘELBY
 - 3.1 Definice položky kombinované střelby
 - 3.1.1 Střelba z brokovnice
 - 3.1.2 Střelba z lovecké kulovnice
 - 3.2 Obsazení disciplín
 - 3.3 Zkouška zbraní
 - 3.3.1 Střelba z brokovnice
 - 3.3.2 Střelba z lovecké kulovnice
 - 3.4 Postoj střelce
 - 3.4.1 Střelba z brokovnice
 - 3.4.2 Střelba z lovecké kulovnice
 - 3.5 Rotace
 - 3.5.1 Střelba z brokovnice (Lovecký Compak a Lovecký trap)
 - 3.5.2 Střelba z lovecké kulovnice
 - 3.6 Pořadí střelení na terče
 - 3.6.1 Střelba z brokovnice
 - 3.6.2 Střelba z lovecké kulovnice
 - 3.7 Doba přípravy
 - 3.7.1 Střelba z brokovnice
 - 3.7.2 Střelba z lovecké kulovnice
 - 3.8 Doba vypouštění
 - 3.8.1 Střelba z brokovnice
 - 3.8.2 Střelba z lovecké kulovnice
 - 3.9 Poloha zbraně
 - 3.9.1 Střelba z brokovnice (Lovecký Compak a Lovecký trap)
- 4. ZBRANĚ A STŘELIVO
 - 4.1 Vlastnosti zbraní
 - 4.1.1 Brokovnice
 - 4.1.2 Lovecké kulovnice
 - 4.2 Šle a řemeny
 - 4.3 Úpravy nebo výměna zbraní
 - 4.4 Selhání funkcí
 - 4.5 Zapůjčení zbraně
 - 4.6 Zbraň používaná dvěma střelci
 - 4.7 Střelivo
 - 4.7.1 Střelba z brokovnice
 - 4.7.2 Střelba z lovecké kulovnice

5. ODĚV

- 5.1 Osobní oděv
- 5.2 Označení střelce
- 5.3 Ochrany

- 6. PRAVIDLA CHOVÁNÍ
 - 6.1 Bezpečnost
 - 6.2 Simulace střelby
 - 6.3 Absence střelce v okamžiku střelby
 - 6.4 Protesty
- 7. ÚČAST
- 8. NÁRODNÍ TÝMY A JEDNOTLIVÍ SOUTĚŽÍCÍ
- 9. JURY
- 10. ORGANIZAČNÍ VÝBOR
- 11. FEDERÁLNÍ FUNKCIONÁŘ
- 12. ROZHODČÍ A ZAPISOVATELÉ
 - 12.1 Rozhodčí
 - 12.2 Zapisovatelé
 - 12.2.1 Střelba z brokovnice
 - 12.2.2 Střelba z lovecké kulovnice
- 13. Záznamové listy
- 14. SANKCE
 - 14.1 Postihy
- 15. ROZSTŘEL
- 16. SLOVNÍČEK
- 17. UKÁZKA TABULEK
 - 17.1 Na uspořádání Loveckého trapu
 - 17.2 Na uspořádání Lovecký Compak

OBECNĚ

Kombinovaná lovecká střelba je smíšená disciplína, která kombinuje střelbu brokovnicemi na asfaltové terče a střelbu loveckými kulovnicemi na pevné papírové terče nebo na papírový terč běžícího divočáka.

V těchto soutěžích se ověřují celkové kvality a všestrannost střelce. Na asfaltový terč se střílí ***Lovecký Trap a Lovecký Compak***.

Z lovecké kulovnice se střílí ze střeleckého stanoviště na vzdálenost 100 na pevné terče a na 50 m na terč běžícího divočáka.

Tato pravidla platí pro mezinárodní soutěže.

1. USPOŘÁDÁNÍ

1.1 Stanoviště

1.1.1 Lovecký trap

Střeleckých stanovišť je pět, jsou to čtverce o rozměrech 1 m x 1 m, jejichž osy mají vzdálenost od 2 do 3 m; jsou umístěny ve vzdálenosti 11 m za čelní linií vrhaček.

1.1.2 Lovecký Compak

Střeleckých stanovišť je pět, jsou to čtverce o rozměrech 1 m x 1 m, jejichž osy mají vzdálenost od 3 do 6 m; jsou umístěny na ose prostoru přeletu terčů (viz příloha 1).

Na každém střeleckém stanovišti jsou umístěny stranové a výškové omezovače (klece), které brání střelci zamířit na souseda vpravo či vlevo (viz příloha 1) a zaručují tak bezpečnost.

1.1.3 Kulovnice

Střelnice se řídí pravidly platnými v každé dotyčné zemi. Každé stanoviště musí být opatřeno zábranami (náspy, zástěny, kšilty atd.), které brání dopadu střel mimo střeleckou zónu.

Pevné terče musí být umístěny ve vzdálenosti 100 metrů na zařízení, které umožňuje mechanické přiblížení terčů a nebo je vybaveno elektronickým odečítáním.

Na běžícího divočáka se střílí na 50 metrů. Šíře průseku je 10 m. Rychlost musí být seřizena tak, aby byl terč viditelný na 2,5 vteřiny.

Doplnění bodu 1.1.3. Běžící kňour

Na stojící terče se střílí na vzdálenost 100 m, střeliště je vybaveno elektronickým nebo mechanickým zařízením, které vrací terče - usnadnění výměny.

Na běžícího kňoura se střílí na vzdálenost 50m ZLEVA DOPRAVA a ZPRAVA DOLEVA v desetimetrovém okně- průseku. Rychlost musí být nastavena na 2,5 sekundy v obou směrech stejně.

1.2 Vrháčky

Lovecký trap má být vybaven následovně:

- buď 5 vrhaček
- nebo 15 vrhaček, ale používá se jich jen pět a to č.6, 7, 8, 9 a 10
- nebo 1 vrhačka s možností vodorovného a svislého naklánění vrhacího zařízení.

1.2.2 Instalace loveckého Compaku

Střeliště musí být vybaveno nejméně šesti vrhačkami, které mohou být automatické, poloautomatické nebo mechanické. Musí být označeny písmeny (A,B,C,D...) nebo čísly (1,2,3,4...) zleva doprava.

Toto označení musí být zřejmé na každém stanovišti a souhlasit s písmeny nebo čísly.

Střelí se 2 rundy po 25 terčích na „Loveckém Compaku“. První runda se střílí s jedním simultánním dvojstřelem na každém stanovišti a v druhé rundě se střílí jeden dvojstřel on report „ Po ráně“ na každém stanovišti. V každém dvojstřelů se musí vystřelit na každý terč jedna rána. Pokud střelec trefí jednou ranou oba terče, započítává se mu výsledek 1-1.

1.3 Vrhací zařízení

1.3.1 Lovecký trap

Vrhačky mohou být ovládány:

- hlasem aktivovanými mikrofony (elektrické nebo elektronické), s počítačovým šifrovacím zařízením, které umožňuje všem střelcům obdržet stejný počet terčů, ale v jiném pořadí, aniž by věděli, která z vrhaček terč vypustí (s výjimkou automatického trapu);
- elektronickým dálkovým ovládním;
- ručně.

Doplnění bodu 1.3.1

Lovecký trap může být vypouštěn manuálně, e elektronickým systémem za použití mikrofonů. V případě manuálního nebo elektronického systému musí být terč vypuštěn od 0-3 sekundy po povelu.

V případě využití mikrofonů musí být terč vypuštěn do 0,5 sekundy po povelu.

1.3.2 Lovecký Compak

Vrhačky mohou být ovládány ručně, poloautomaticky (dálkovým ovládním) nebo mikrofony, v takovém případě se timer nastaví na interval zpoždění od 0 do 3 vteřin.

1.4 Dráha letu terčů

1.4.1 Lovecký trap

Střelné dráhy terčů vyvržených pro Trap musí být nastavitelné, aby bylo možné obměňovat úhly střelby. Dolet terčů je 60 m, plus minus 5 m. Největší úhel vlevo a vpravo od přímého směru

letu je maximálně 35°. Byly sestaveny tři oficiální tabulky pro různou regulaci (viz čl. 17.1). Dráha vržených terčů při nulovém větru musí odpovídat oficiálním tabulkám. Tato vzdálenost se měří kterýmkoli směrem od okraje zákopu. V případě, že je zákop vybaven jen jednou vrhačkou s variabilním úhlem vrhu, počítají se pouze hraniční hodnoty (úhly a výška). Položka se skládá z 25 terčů, na každý z nich je možné vystřelit dvěma náboji.

1.4.2 Lovecký Compak

změna bodu 1.4.2.

Dráhy letu (viz. instalace na střelišti) musí být v následujících variantách Stoupající, klesající, odlétavý, přilétavý, vertikální, zajíc. Musí být umožněno střílet dvakrát na stejný jednotlivý terč na každém z pěti stanovišť, v maximální bezpečnosti střelců, rozhodčích, obsluhy a diváků.

Lovecký Compak obsahuje dva typy drah:

- *Dráha zleva doprava křížuje strany AB a CD*
- *Dráha zprava doleva křížuje strany CD a AB*
- *Odlétavý (ustupující) terč křížuje stranu BC*
- *Zajíc zprava doleva nebo zleva doprava*

Volné dráhy: tyto jsou ukončeny organizátory v závislosti na terénních podmínkách.

Všechny dráhy povedou zcela nebo částečně oblastí tzv. přeletu, vymezenou kolíky vysokými 0,7 m, umístěnými do rohů obdélníku 30 m širokého a 20 hlubokého. Rovnoběžná přilehlá strana tohoto obdélníku se bude nacházet ve vzdálenosti od 4 do 6 m před linií stanovišť

1.4.3.

Střelecké menu – nabídka je umístěna na každém stanovišti tak, aby bylo jednoduše čitelné každému střelci.

Jednotlivé terče a dvojitřelky v nabídce musí být vybrány v každém případě z odpovídajících vrhaček a „stavitelem střelišť“ (Organizátor – technická komise),

2. ASFALTOVÉ A PAPIROVÉ LOVECKÉ TERČE

2.1. Definice

2.1.1 Jednotlivý terč (Lovecký trap a Lovecký Compak):

Jediný terč vypuštěný na pokyn střelce v souladu s těmito pravidly a podle stanovené tabulky.

2.1.2 Následný dvojitřel (Lovecký Compak)

Dva terče vypuštěné ze dvou různých vrhaček, první na pokyn střelce, druhý v okamžiku vypálení na první terč (zpoždění od 0 do 3 vteřin mezi vypuštěním druhého terče, plus případný čas nezbytný k jeho vržení).

Žádný z terčů "následného dvojstřelu" nebude ukázán. V dvojstřelu mohou být použity pouze terče již vypuštěné jako jednotlivé terče.

2.1.3 Současný dvojstřel (Lovecký Compak)

Terče vypuštěné současně jednou nebo dvěma vrhačkami. Terče na současný dvojstřel jsou střelcům ukázány. Na terče lze střílet v libovolném pořadí. Lze střílet dva náboje na jeden terč.

Na každém stanovišti se střílí buď (viz čl. 17.2):

- tři jednotlivé terče a jeden následný dvojstřel nebo jeden současný dvojstřel;
- jeden jednotlivý terč a dva následné dvojstřely nebo současné dvojstřely.

2.1.4. Terče pro kulovou střelbu

Budou používány čtyři papírové lovecké terče typu DJV umístěných ve 100 metrech, umístěny alespoň 1 metr od sebe odděleně, běžící kanec bude standardní DJV terč, 76 cm x 132 cm.

Organizátoři mohou používat vyměnitelná cílová centra „zrcadla“ – prostředky terčů s prsteny čísel 10,9,8 ale jeden rozhodčí musí být vždy přítomen výměn těchto vyměnitelných center terčů. Každý zásah vně zrcadla bude považována a hodnocena jako nula. Na zrcadle – centru musí být rozhodčím zaznamenány zásahy, které jsou mimo toto zrcadlo. Tyto díry musí být přelepeny lepící páskou.

Použití zrcadel musí být dány pro všechny terče a střelce v daném závodě jednotně.

Asfaltové a papírové terče, změna bodu 2.1.4.

Jsou používány 4 papírové terče na 100m, DJW typu, umístěny nejméně 1m od sebe. Běžící kňour je DJW standardu s dvěma hlavami. Organizátor může používat výměnné „zrcátka“ obsahující čísla 10,9,8 v kruzích.

Jeden rozhodčí musí být vždy přítomen výměně zrcátek na terčích. Každý zásah mimo zrcátko ale do zóny terče se započítává. Zásahy do zrcátka musí rozhodčí neprodleně spočítat, rovněž i případné zásahy do zóny terče mimo zrcátko. Tyto zásahy musí být zalepeny lepící páskou. Používání zrcátek musí být použito pro všechny terče a daný závod pro všechny střelce jednotně.

2.2 Jednotlivé asfaltové terče (Lovecký trap nebo Lovecký Compak)

Všechny druhy terčů jsou povoleny v soutěži. Jejich barva musí být zvolena tak, aby se na pozadí dobře vyjímaly.

2.2.1 Zasažený asfaltový terč

Terč je prohlášen za zasažený, když byl vypuštěn v souladu s pravidly a oddělí se od něj alespoň jeden viditelný úlomek.

Terč zvaný "flash" musí odpovídat stejným kritériím.

Na každý terč lze vystřelit dva náboje.

Rozhodčí musí prohlásit za neplatný terč, na který byly vystřeleny současně dvě rány.

2.2.2 Chybený terč

Terč je prohlášen za chybený, pokud byl vypuštěn podle platných pravidel a neoddělí se od něj žádný viditelný úlomek.

2.3 Následný dvojstřel (Lovecký Compak)

2.3.1 Dvojstřel zásah - zásah

Je to případ, kdy byly vypuštěny dva terče a střelec střílel v souladu s článkem 2.1.1. Pokud jsou oba terče zasaženy dvěma výstřely z jedné zbraně, počítají se "zásah - zásah".

2.3.2. Následný dvojstřel zásah/nula, nula/zásah nebo nula/nula

Rozhodčí oznámí "nula" zřetelně a nahlas nebo prostřednictvím techniky tak, aby střelci slyšeli a případně mohli okamžitě protestovat.

Pokud střelec nevystřelí na druhý terč v regulérním následném dvojstřelu, výsledek první rány je zapsán, druhý terč je vyhlášen jako nula.

Když střelec nevystřelí na první terč z vlastního zapříčinění, výsledek první rány bude "nula a nový terč". Jelikož druhá rána může být vystřelena až po první, následný dvojstřel se musí zopakovat, aby bylo možno zjistit výsledek druhé rány.

Když střelec v rámci následného dvojstřelu zasáhne stejný terč, výsledek střelby se zapíše a nezasážený terč je pokládán za "nulu".

2.4 Současný dvojstřel (Lovecký Compak)

2.4.1 Dvojstřel zásah a zásah

To je případ vypuštění dvou terčů, na něž střelec střelil v souladu s čl. 2.1.1. Pokud byly oba terče zasaženy jedinou ranou ze zbraně, počítají se jako "dobrý" a "dobrý".

2.4.2 Současný dvojstřel zásah/nula, nula/zásah a nula/nula

"Nuly" musí rozhodčí oznámit zřetelně a nahlas nebo prostřednictvím techniky tak, aby střelci slyšeli a mohli případně okamžitě protestovat. Pokud střelec bez oprávněného důvodu nevystřelí na pravidelný současný dvojstřel, oba terče jsou prohlášeny za "nulu".

2.5 Případ nový terč pro Lovecký Compak a Lovecký trap

Na každý vypuštěný terč je třeba vystřelit. Pokud rozhodčí usoudí, že terč nebyl vypuštěn za správných okolností, může ho prohlásit za nový terč a nechat střelce střílet znovu.

2.5.1 "Nový terč" zapříčiněný zbraněmi nebo střelivem

	Chyba	Zásah
Dvě rány vyjdou současně	Na jednoduchý terč*	NO BIRD, nový terč
	Na první terč dvojstřelu	NO BIRD, nový terč pro dvojstřel
	Na současný dvojstřel	NO BIRD, nový terč pro současný dvojstřel
Nefunkční první náboj	Na jednoduchý terč*	NO BIRD, nový terč

	Na dvojtřel	NO BIRD, nový dvojtřel
	Na současný dvojtřel	NO BIRD, nový dvojtřel
Nefunkční druhý náboj	Na jednoduchý terč*	NO BIRD, nový terč, může být zasažen až druhou ranou
	Na dvojtřel	NO BIRD, nový terč, započítává se výsledek prvního terče
	Na současný dvojtřel	NO BIRD, nový dvojtřel

* Platí pro Lovecký trap

2.5.2 "Nový terč" zapříčiněný terči

Následující tabulka se uplatňuje v těchto případech:

- terč je poničen při vypouštění;
- terč je vypuštěn z jiné vrhačky;
- terč má jinou barvu, velikost nebo druh
- rozhodčí usoudí, že je terč mimo dráhu;
- terč je vypuštěn po době delší než 3 vteřiny od signálu střelce;
- střelec nedal signál;
- rozhodčí usoudil, že byl střelec evidentně vyrušen;
- rozhodčí nemohl posoudit terč;
- na jednom stanovišti jsou vypuštěny naráz dva terče

Chyba	Zásah
Případ jednoduchého terče*	NO BIRD, nový terč
Případ zajíce, který se poškodí po té, co nebyl zasažen první ranou a ještě před vypálením druhé rány	NO BIRD, nový terč. Může být zničen až druhou ranou
Případ prvního terče ve dvojtřelu	NO BRID, nový terč
Případ, kdy první terč (nebo jeho úlomky) poničí druhý při dvojtřelu, ještě než střelec podruhé vystřelí	NO BIRD, nový terč dvojtřelu, výsledek prvního terče se započítává
Případ druhého terče v dvojtřelu	NO BIRD nový terč dvojtřelu, výsledek prvního terče se započítává
Terč současného dvojtřelu	NO BIRD nový dvojterč

* Platí pro Lovecký trap

2.5.3 Nepříznivé klimatické podmínky

"NO BIRD" není vyhlášen z důvodů nepříznivých klimatických podmínek
Ve všech ostatních případech se jako "zásah" počítá každý zasažený terč, každý minutý terč se považuje za "Nulu".

V žádném případě nelze střílet na terč poté, co rozhodčí jasně oznámí „NOVÝ TERČ“.

3. POLOŽKA KOMBINOVANÉ STŘELBY

3.1 Definice položky

3.1.1 Střelba z brokovnice

Každá položka se skládá ze série 25 terčů.

3.1.2 Střelba z lovecké kulovnice

Každé položka se skládá ze čtyřech sérií o pěti výstřelech na každý terč.

Doplnění bodu 3.1.2.

Runda se skládá ze 4 sérií po pěti ranách na 4 terče. Běžící kňour se střílí 3x zleva doprava a 2x zprava doleva, nebo opačná možnost – je na výběru střelce.

3.2 Obsazení disciplín

Každá položka u každé disciplíny je obsazena 6 střelci.

3.3 Zkouška zbraní

3.3.1 Střelba z brokovnice

Zbraň je možné zkoušet pouze na místě vyhrazeném k tomuto účelu a zabezpečeném organizátorem soutěže.

3.3.2 Střelba z lovecké kulovnice

Kulovnici je možné zkoušet pouze na místě vyhrazeném k tomuto účelu a zabezpečeném organizátorem soutěže.

3.4 Postoj střelce

3.4.1 Střelba z brokovnice

Střílí se vstoje. Střelec musí stát oběma chodidly uvnitř střeleckého stanoviště.

3.4.2 Střelba z lovecké kulovnice

Postoj se mění podle terče:

1. Na terč srnce střílí střelec ve stoje, zbraň může být opřena o jeden bok pevné tyče;
2. Na terč sedící lišky střelec střílí vleže. Ruka podepírající střelnou zbraň se může opírat o zem pouze loktem;
3. Na terč kamzíka střelec střílí ve stoje, zbraň může být opřena o volnou tyč. Tyč by měla mít standardní rozměry a to 2 metry dlouhá a o průměru 30mm;
4. Na terč divočáka střílí střelec ve stoje bez opory a ruka držící zbraň může být natažená a nebo ohnutá v lokti. (viz příloha 2 - postoj při střelbě z lovecké kulovnice).

3.5 Rotace

3.5.1 Střelba z brokovnice (Lovecký Compak a Lovecký trap)

Na začátku položky se pět závodníků připraví na svá stanoviště. Šestý závodník v záloze za číslem 1 musí být připraven zaujmout stanoviště prvního závodníka, až ten opustí své místo.

Střelec č.1 nabíjí pušku až na vyzvání rozhodčího. Ostatní střelci nesmějí zavřít svou nabitou zbraň dříve, než předcházející střelec střílí na svůj nebo na své terče. V každém případě se zbraň smí nabíjet jen když je namířena na střeleckou dráhu. Když je závodník připraven ke střelbě, vyzve k vypuštění terče slovem „pull“ nebo „go“. Po výstřelu musí vyčkat, až následující střelec ukončí svou střelbu, teprve pak zaujímá jeho místo. Po výstřelu, než se střelec vrátí na výchozí pozici, musí otevřít a vybit zbraň.

Manipulace se zbraní je zakázána, pokud se před střeleckými stanovišti nachází personál. Po výstřelu ze stanoviště č. 5 se střelci musejí okamžitě odebrat s otevřenou a vybitou zbraní na čekací místo za stanovištěm č.1.

Po výstřelu na poslední terč kola zůstávají závodníci na svých místech, dokud poslední závodník nevystřelil a rozhodčí neohlásil „konec střelby“.

3.5.2 Střelba z lovecké kulovnice

Poté, co střelec vystřelí sérii pěti nábojů na svůj cíl, zůstává na svém stanovišti dokud i ostatní střelci nevystřelí svých pět nábojů na vlastní terče.

3.6 Pořadí střelení na terče

3.6.1 Střelba z brokovnice (Lovecký Compak a Lovecký trap)

Dráhy terčů se musí ukázat prvnímu střelci každé skupiny, v pořadí vrhaček zleva doprava.

Pokud je průběh střelby v položce z nějakého technického důvodu přerušen na víc než 5 minut, dráhy musejí být skupině opět ukázány.

Před začátkem každé položky v Loveckém trapu musí rozhodčí nahlas a zřetelně oznámit vypouštěcí počet závodníků, aby mohl nastavit své zařízení podle počtu přítomných (6,5,4 nebo tři střelci).

V případě, že vypouštěcí zařízení v Trapu nebylo správně nastaveno na počet střelců a střelba začne, rozložení terčů, které by mělo být stejné pro všechny, bude chybné.

V takovém případě, jakmile si toho všimne, musí rozhodčí okamžitě přerušit střelbu.

Výsledek vykonané střelby bude přijat, rozhodčí pak nechá nastavit zařízení na správný počet střelců (6, 5, 4 nebo 3). Střelec pokračuje v bodě, kde byl přerušen.

Rozpis jednotlivých terčů v Loveckém Compaku musí být vyvěšen zřetelně před každým střelcem, celkový rozpis pro všechna stanoviště pak musí být vyznačen velkým písmem (aby je jak vypouštěč, tak i rozhodčí mohli přečíst) a vyvěšeno mezi stanovišti (3) a (4).

Terče a jejich pořadí na každém stanovišti budou stejné pro všechny střelce.

3.6.2 Střelba z lovecké kulovnice

V závislosti na zařízení se bude nejprve střílet na terč srnce, druhý bude terč sedící lišky, třetí bude nehybný kamzík a čtvrtý divočák, nebo běžící divočák.

3.7 Doba přípravy

3.7.1 Střelba z brokovnice (Lovecký Compak a Lovecký trap)

Okamžitě po vyzvání musí být střelec připraven střílet, musí mít u sebe výbavu i střelivo, které potřebuje pro celou položku trvající 25 minut.

Střelec má **10 vteřin** na to, aby požádal o další terč poté, co předcházející střelec vystřelil na terč.

Když tuto dobu přetáhne a poté, co ho rozhodčí upozorní, má střelec dalších 10 vteřin k dispozici, aby požádal o terč. Pokud tak neučiní, bude mu terč započten jako „nulový“. Střelba probíhá bez přerušení, nepočítaje přerušení, která jsou na programu nebo vyplývají z technických potíží.

Výjimečně může rozhodčí závod přerušit, například pokud hustě prší nebo je krátká bouřka. Pokud by se tato pauza prodloužila, musí o tom informovat jury.

3.7.2 Střelba z lovecké kulovnice

Okamžitě po vyzvání musí být střelec připraven střílet, musí mít u sebe výbavu i střelivo, které potřebuje pro celé kolo. Střelec má 30 minut na to, aby odstřílel svou položku (na čtyři terče).

3.8 Doba vypouštění

3.8.1 Střelba z brokovnice (Lovecký Compak a Lovecký trap)

Jak střelec dá signál k vypuštění terče, při Trapu musí být terč vypuštěn okamžitě, u Compak Parcouru je možná prodleva od 0 do 3 vteřin.

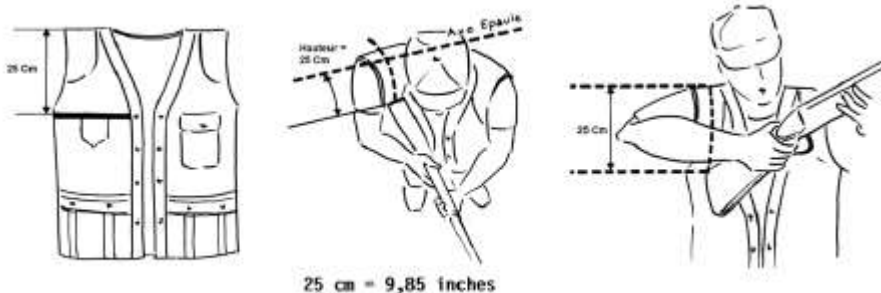
3.8.2 Střelba z lovecké kulovnice

U běžícího divočáka se musí terč objevit v rozmezí od 0 do 3 vteřin po signálu střelce.

3.9 Poloha zbraně

3.9.1 Střelba z brokovnice (Lovecký Compak a Lovecký trap)

Střelec musí stát vzpřímen na stanovišti, „pažba zbraně se musí dotýkat těla pod horizontální linkou, vyznačenou na jeho střeleckém oděvu ve vzdálenosti 25 cm níže od ramenní linie“ (viz nákres). V této poloze střelec zůstává až do té doby, než se objeví terč.



Při následném dvojstřelu a současném dvojstřelu je mezi prvním a druhým terčem zbraň držena volně. V okamžiku, kdy se objeví terč nebo terče, může teprve střelec založit zbraň do ramene.

Kapitola 3. Doplnění bodu 3.9.2. Běžící kňour

Střelec může po zavolání zalícit zbraň.

4. ZBRANĚ A STŘELIVO

4.1 Vlastnosti zbraní

Zbraně musejí být v souladu s platnými předpisy o zbraních a střelivu. Musejí pocházet z obchodní sítě a nesmějí být nijak ani částečně upravovány.

4.1.1 Brokovnice

Jsou povoleny veškeré brokové zbraně s hladkými vývrty, minimální délky hlavní 66 cm a stejného kalibru nebo kalibru menšího než 12, které jsou v obchodních sítích, s výjimkou:

- poloautomatických pušek, které nejsou vybaveny systémem vyhazování prázdných patron;
- zbraní vybavených systémem volitelné spouště

Poloautomatické pušky obecně jsou připuštěny, ale pouze pokud se nabíjejí maximálně **dvěma** náboji. Musejí se nabíjet pokaždé, když se mění stanoviště. Střelcům, kteří používají menší ráži než 12, nebude dána žádná výhoda.

4.1.2 Lovecká kulovnice

Standardní zbraň v souladu s platnou právní úpravou v dané zemi –federaci jsou akceptovány. Zbraň nesmí vážit více jak 5 kilogramů včetně puškohledu, závěru a zásobníku. Minimální kalibr je .22 Hornet.

Použití napínáčku je povoleno. Pažba s otvorem pro palec je povolena. Opakovací a poloautomatické zbraně musí být používány jako jednorané, náboje musí být ručně vkládány do zbraně před každým výstřelem. Kalibr 7 mm bude používán pro kalibraci nástřelu bez ohledu na používanou ráži střelce. Zvětšení optiky je neomezené.

Doplnění bodu 4.1.2. Lovecké kulovnice

Zbraně, které vyhovují platné legislativě v dané zemi jsou povoleny. Nesmí ale vážit více jak 5000 gramů, včetně puškohledu, závěru a zásobníku). Ráže minimálně .22 Hornet. Použití napínáčků povoleno. Zbraně vybaveny různými druhy bipodů, úst'ových brzd, tlumičů, závažím, vyvážením jsou zakázány.

Plné pažby, se stavitelnou lícnicí, s otvorem v rukojeti jsou povoleny. Pažby- háky jsou zakázány. Rovněž pažby jen s rámem a molitanovým apod. předpažbím jsou zakázány.

4.2 Popruhy a řemeny

Popruhy a řemeny jsou u zbraní zakázány.

4.3 Úpravy nebo výměny zbraní

Měnit zbraň nebo její části, zahrdlení nebo hlavně je během stejné série střelby zakázáno; lze to však povolit mezi jednotlivými sériemi. Výměna optiky je během závodu nepřipustná.

4.4 Selhání funkcí

V případě, že měl střelec jakékoli potíže se svou zbraní, musí zůstat stát se zbraní namířenou směrem ke střelecké dráze, zbraň neotevívá a nedotýká se ani pojistky, dokud ji neprohlédne rozhodčí.

Zbraň je považována za nefunkční když:

- nestřílí bezpečně;
- vykazuje potíže při přebíjení zbraně, dojde k selhání výstřelu;
- nevytahuje prázdné náboje z důvodu mechanické závady, prázdný náboj není vyhozen kvůli mechanickému problému u poloautomatické zbraně;
- systematicky současně vystřeluje dvě rány.

V těchto případech má střelec nárok bez trestu na novou střelbu a na nový terč během téže položky, nebere se v potaz výměna zbraně. Třetí a následující selhání budou však hodnoceny jako „nula“.

Další selhání rozhodčí nepovažuje za funkční selhání a zapíše výsledek na vypuštěný terč, pokud:

- střelec provedl chybný pohyb;
- komora (y) nebyla (y) nabita (y), nebo byla (y) nabita (y) prázdnými náboji;
- zbraň byla zajištěna.

V případě zásahu vyšší moci může rozhodčí povolit střelci, aby opustil svou skupinu a dokončil svou položku, a to ve chvíli, kterou rozhodčí nebo jury určí.

4.5 Zapůjčení zbraně

Pokud rozhodčí usoudí, že chyba nebyla zapříčiněna střelcem, a že zbraň nelze rychle opravit, střelec může za souhlasu rozhodčího použít jinou zbraň, za podmínky, že si jí opatří do tří minut poté, co byla jeho zbraň prohlášena za nefunkční.

4.6 Zbraň používaná dvěma střelci

Používání stejné zbraně dvěma střelci ve stejné skupině je zakázáno.

4.7 Střelivo

Je povoleno používání pouze továrně vyráběného střeliva. Veškeré zásahy a míšení různých průměrů a náplní je zakázáno. V mezinárodních soutěžích lovecké střelby je zakázáno používat černý prach a svítilcí náboje a brokové náboje opětně naplněné (přebíjené).

Rozhodčí může odejmout z brokovnice nebo z kulovnice dva náboje od jednoho nebo více střelců, aby mohla jury ověřit, jsou-li v souladu s pravidly.

Kulové náboje mohou být opětně naplněné (přebíjené).

4.7.1. Hodnocení

V případě, že střelec vystřelí do terče 6 ran, je mu započítáno 5 nejhorších ran je platných, nejlepší se nepočítá.

V případě, že střelec střílí do terče svého souseda B, střelec má právo na jeden terč 5 ran, ne více, 4 rány se budou počítat pro střelce A. Aby bylo možné zhodnotit střelce B (6 zásahů v terči) bude následující postup: pokud je možné identifikovat zásahy střelce A a střelce B díky rozdílným rážím, se zásahy střelci B nebudou počítat, v případě shodné ráže obou střelců se střelci B – sousedovi se bude počítat 5 nejlepších zásahů, nejhorší se počítat nebude.

4.8. Kontrola zbraně

Střelec má právo kontrolovat svoji zbraň kdykoli v průběhu soutěže, kromě doby, kdy střílí závod. Za tímto účelem pořadatel poskytne a vyhradí a označí část střelnice na vzdálenost 100 m pro vyzkoušení zbraní střelcem. Střelec po celou dobu zodpovídá za bezpečnost a manipulaci se zbraní a střelivem.

4.9. Náboje

Jsou zakázány jakékoliv přebíjené a ručně vyráběné kulové i brokové náboje, náboje s černým prachem, zakazují se náboje s různými střelami a jejich průměry. JURY může během soutěže provést namátkovou kontrolu střeliva.

4.9.1. Brokové náboje

Smí se používat brokové náboje s náplní max. 28 gramů, s tolerancí +/- 2%. Náplň broků musí být jednotné velikosti, maximálně však 2,5 mm s tolerancí +0,1mm.

4.9.2. Kulové náboje

Náboje s celoplášťovými střelami jsou zakázány.

5. ODĚV

5.1 Osobní oděv

Střelec se musí dostavit na střelecké stanoviště v loveckém oblečení své země (v saku nebo vestě). Košile musejí mít alespoň krátké rukávy, s límcem nebo bez, případně oblečení ke krku (tričko nebo svetr). Není povolena vesta na nahé tělo. Z bezpečnostních důvodů je zakázána otevřená obuv. Střelci musejí dodržovat tato pravidla, jinak nebudou připuštěni k závodu.

5.2 Označení střelce

Střelec musí nosit střelecké číslo na zadní části oděvu (vesty) viditelně po celý průběh závodu. Každý střelec, který číslo nebude mít, musí okamžitě opustit střelecké stanoviště a jury může rozhodnout, že ho ze soutěže vyloučí.

5.3 Ochrana

Ochrana zraku je povinná pro všechny střelce na střelištích a v jejich okolí, to platí i pro jejich doprovod.

Střelecké rukavice jsou povoleny pro brokové disciplíny. Rukavice jakéhokoliv druhu jsou zakázány pro kulové disciplíny. Použití oděvních doplňků, jako jsou podložky, vycpané bundy, polstrování, polstrování pásů a systémů je zakázáno.

6. PRAVIDLA CHOVÁNÍ

6.1 Bezpečnost

Se všemi zbraněmi, ať už jsou nabitý nebo ne, je třeba zacházet velmi opatrně, zodpovídá za ně uživatel.

Zbraně se nosí otevřené a nenabitě. U zbraní s pevnými hlavními (poloautomatické, opakovačky nebo systém „Darne“) musejí mít otevřený závěr a ústí zbraně musí směřovat buď do výšky nebo do země.

Když střelec zbraň nepoužívá, musí ji umístit svisle do stojanu, nebo do podobného zařízení.

Je zakázáno se dotýkat zbraně jiného střelce bez jeho souhlasu.

Střelec, který manipuluje s nabitou zbraní bez povolení rozhodčího, před povelom ke střelbě nebo po povelu k ukončení střelby, může být potrestán upozorněním na možnost vyloučení ze soutěže, pokud se to bude opakovat.

Při přerušení střelby musí být zbraň okamžitě otevřena, nesmí se znovu zavřít ani nabít před opětovnou střelbou povolenou rozhodčím.

Všichni střelci a osoby, nalézající se v blízkosti palebné linie, jsou povinni si chránit sluch.

6.2 Simulace střelby

Na střeleckém stanovišti i mimo ně je zakázána jakákoli simulace střelby: mířit na cizí terče je zakázáno. Je také zakázáno mířit nebo střílet na živou zvěř. Neúmyslný výstřel může být sankcionován.

6.3 Absence střelce v okamžiku střelby

Pokud se nějaký střelec nedostaví k rozhodčímu dříve, než je vystřelena první rána z jeho skupiny a nedostaví-li se ani na třetí vyzvání, **bude potrestán ztrátou položky, tedy 25 terčů nebo 20 výstřelů.**

Chování střelce, který se nedostaví k soutěži, nebo soutěž opustí bez vážného důvodu, aniž informoval porotu, bude kvalifikováno jako nesportovní. Komise příslušná pro dotyčnou disciplínu rozhodne na své nejbližší schůzi o sankci, která bude uplatněna na takto se chovajícího závodníka.

6.4 Protesty

Pokud střelec nesouhlasí s rozhodnutím rozhodčího o vyhodnocení vlastní střelby, musí okamžitě protestovat zvednutím paže a ohlášením „protest“ nebo „odvolání“.

Rozhodčí musí okamžitě střelbu přerušit a po poradě s pomocnými rozhodčími oznámit své rozhodnutí.

Není v žádném případě přípustné sebrat terč a zjišťovat, zda byl zasažen či nikoli.

Střelci skupiny nemají právo v takovém případě zasáhnout, či vyjadřovat svůj názor na hodnocení nebo rozhodnutí rozhodčího.

Střelec se může proti hodnocení rozhodčího odvolat k jury. Toto odvolání musí mít písemnou formu a přikládá se k němu kauce, jejíž výši určí jury před závodem. Tato kauce bude střelci vrácena, pokud jury přijme střelcovu odvolání. V takovém případě jury může rozhodčího vyzvat, aby změnil svá příští rozhodnutí, nebo může jmenovat jiného rozhodčího, případně rozhodnutí rozhodčího změnit.

Proti rozhodnutí rozhodčího se nelze odvolat v následujících případech:

- u střelby z brokovnice:

- * při hodnocení střelby „zásah“ nebo „nula“;
- * pokud je střelná dráha hodnocena jako správná nebo „no bird“
- * pokud je terč vypuštěn ve správném intervalu v souladu s pravidly.

-u střelby z kulovnice:

- * v případě posouzení střelby jako 10 nebo 9 nebo... nula

ORGANIZACE MEZINÁRODNÍCH SOUTĚŽÍ

7. ÚČAST

Do soutěže se mohou hlásit střelci organizovaní v jejich národních federacích, které jsou členy FITASC.

Každý účastník soutěže musí být pojištěn.

Jména střelců a jejich náhradníků musejí být nahlášena nejpozději 4 týdny před zahájením soutěže. Přihláškou do soutěže střelec přijímá pravidla soutěže a vzdává se připomínek proti pravidlům.

8. NÁRODNÍ DRUŽSTVA JEDNOTLIVCI

Kapitola 8. Kategorie.

Nová kategorizace:

- ***Senior***
- ***Junior***
- ***Veterán***
- ***Ženy***

Titul Mistra Evropy nebo Světa bude vyhlášen výhradně v kategorii Lovecká kombinace. Broky a kule pak dle jednotlivých kategorií.

Jednotlivé národní federace mohou zapsat národní družstvo skládající se z 6 závodníků, plus 6 jednotlivců.

Do konečného výsledku družstva se započítává pouze 5 nejlepších výsledků.

Pokud národní federace sestaví družstvo z pouze pěti střelců, bude započítáno pět výsledků.

Pokud některá federace sestaví družstvo z méně než pěti střelců, budou tito klasifikováni jako jednotlivci.

Družstvo v plné sestavě musí společně zahajovat každé kolo soutěže. Rozvrh střelby bude losován organizátorem soutěže za kontroly jednoho nebo více členů jury, kteří tím byli pověřeni.

Všichni přihlášení závodníci se musejí zúčastnit dvou disciplín, a to:

- střelba z brokovnice: 50 terčů Lovecký Compak a 50 terčů Lovecký trap;
- střelba z kulovnice: 40 ran (2x20), z toho 5 ran na jeden terč (srnec, liška, kamzík, divočák nebo běžící divočák).

Počet bodů:

- u kulovnice: 400 bodů (40 ran po 10 bodech);
- u brokovnice: 400 bodů (100 terčů po 4 bodech);
- maximum pro jednotlivého střelce: 800 bodů;
- maximum pro družstvo: 4 000 bodů.

Pokud nějaká federace postaví do soutěže méně než 12 střelců, volná místa pro jednotlivce budou dána k dispozici federaci, která závody organizuje.

Každý střelec zapsaný v družstvu soutěží i v klasifikaci jako jednatlivec. Do souhrnného výsledku družstva se započítávají pouze celkové výsledky 5 nejlepších střelců.

V případě, že v kombinované střelbě dojde k rovnocennému dosažení bodů, rozhoduje nejlepší výsledek ve střelbě brokovnicí (Lovecký Compak a pak Lovecký trap). Pokud se opět dosáhne stejného výsledku, rozhodne výsledek střelby z kulovnice, a po něm nejvyšší počet dosažených 10.

Titul mistr Evropy nebo světa se uděluje pouze v kombinované střelbě, a to jednotlivým střelcům a družstvům.

Dále budou přiděleny:

- u příležitosti světového šampionátu pohár světa ve střelbě z kulovnice a pohár světa ve střelbě z brokovnice jednotlivým střelcům a družstvům;
- u příležitosti evropského šampionátu pohár Evropy ve střelbě z kulovnice a pohár Evropy ve střelbě z brokovnice samostatným střelcům a družstvům.

Šampionát	Titul	Národní družstvo	Samos tatný střelec	Střelba z kulovnice	Střelba z brokovnice	Body za střelbu z kulovnice	Body za střelbu z brokovnice	Body celkem
Světa	Mistr světa v kombinované střelbě	5 střelců		200 výstřelů	500 terčů	2000	2000	4000
Světa	Mistr světa v kombinované střelbě		1	40 výstřelů	100 terčů	400	400	800
Světa	Mistr světa ve střelbě z kulovnice	5 střelců		200 výstřelů		2000		2000
Světa	Mistr světa ve střelbě z brokovnice	5 střelců			500 terčů		2000	2000
Světa	Mistr světa ve střelbě z kulovnice		1	40 výstřelů			400	400
Světa	Mistr světa ve střelbě z brokovnice		1		100 terčů		400	400
Evropy	Mistr Evropy v kombinované střelbě	5 střelců		200 nábojů	500 terčů	2000	2000	4000
Evropy	Mistr Evropy v kombinované střelbě		1	40 nábojů	100 terčů	400	400	800
Evropy	Mistr Evropy ve střelbě z kulovnice	5 střelců		200 výstřelů		2000		2000
Evropy	Mistr Evropy ve střelbě	5 střelců			500 terčů		2000	2000

	z brokovnice							
Evropy	Mistr Evropy ve střelbě z kulovnice		1	40 výstřelů		400		400
Evropy	Mistr Evropy ve střelbě z brokovnice		1		100 terčů		400	400
Grand Prix			1	40 výstřelů	100 terčů	400		800
Grand Prix			1	40 výstřelů		400		400
Grand Prix			1		100 terčů		400	400

9. JURY

Průběh mezinárodních soutěží kontroluje jury složená po jednom zástupci z každé země, která přihlásila svoje národní družstvo. Jury předseda předseda pořadající federace nebo jeho zástupce.

Jury může platně rozhodovat pouze v přítomnosti svého předsedy nebo jeho zástupce a jedné čtvrtiny všech členů jury. Rozhodnutí jsou přijímána většinou přítomných členů. V případě nerozhodného hlasování má rozhodující váhu hlas předsedy.

Všichni členové jury musejí nosit visačku s označením, kterou jim poskytne pořadatel soutěží.

Jury má za úkol:

- zkontrolovat národní nebo mezinárodní licenci rozhodčích a jmenovat pomocné rozhodčí, pokud jich není dostatečné množství, z řad soutěžících. Ti budou jury vybráni na návrh zástupce národní federace nebo pořadatele soutěže;
- dbát na dodržování sportovních pravidel během střelby, kontrolovat zbraně, střelivo a terče prostřednictvím technických testů;
- odpovédět na protesty;
- rozhodnout o sankcích, které je třeba udělit v případě, že některý ze střelců nedodrží pravidla nebo se nechová sportovně (kapitola 13).

Členové jury a rozhodčí mají povinnost zkontrolovat před zahájením soutěže, zda všechna zařízení odpovídají technickým požadavkům a zda bylo vše vhodně a účinně připraveno.

V naléhavých případech (např. hrozí, že se střelba na dlouho pozastaví) mohou dva členové jury na pokyn předsedy výjimečně rozhodnout sami, avšak se souhlasem rozhodčího a za podmínky, že jury toto rozhodnutí potvrdí.

Předseda jury musí dbát na to, aby celkově na stanovištích byli přítomni vždy alespoň dva členové jury.

V případě vyšší moci může jury snížit počet terčů v závodě. V takovém případě může střelec požadovat zpětné proplacení terčů, na které nestřílel, na základě ceny tréninkové položky.

U každé mezinárodní soutěže bude fungovat odvolací jury.

V případě protestů proti rozhodnutí jury ze strany střelců nebo FITASC je možné se obrátit na odvolací jury. V té zasedá předseda FITASC nebo jeho zástupce, předseda technické komise nebo jeho zástupce a předseda jury. Tato odvolací jury se ustanovuje současně s běžnou jury.

10. ORGANIZAČNÍ VÝBOR (viz technické požadavky)

Organizační výbor po dohodě s jury upřesňuje program losování. O rozmístění skupin a pořadí střelců se losuje večer před soutěží, v předem stanovené době, aby mohli být všichni zástupci národních účastníků přítomni. Skupiny budou složeny z 6 střelců (nejméně 3 střelci pro rozstřel)

Podle počtu střelců může porota rozhodnout, že ustanoví dva soubory skupin, které budou střílet jak dopoledne, tak odpoledne, v opačném pořadí následujícího dne.

11. FEDERÁLNÍ FUNCKIONÁŘ (viz technické požadavky)

Je jím předseda pořádající federace nebo jeho zástupce.

12. ROZHODČÍ A ZAPISOVATELÉ

12.1 Rozhodčí

Ustanovení rozhodčí se zavazují na svou čest, že:

- budou dodržovat a dbát na dodržování pravidel;
- budou nestranní a nezávislí ve svém úsudku;
- nebudou zvyhodňovat vlastní klub nebo zemi původu;
- budou se zdržovat v blízkosti střeleckého stanoviště, na místě, které jim umožní co nejlepší hodnocení při respektování pravidel;
- budou oznamovat jasně a hlasitě svá rozhodnutí, aby je střelec slyšel;
- budou věnovat pozornost protestům střelců;
- opatří si nejnovější sportovní pravidla.

Střelbu řídí hlavní rozhodčí, který má licenci rozhodčího a platnou federální licenci. Po každém vypuštění musí jasně oznámit, zda má být terč započten jako dobrý nebo nulový. Výsledek střelby na papírové lovecké terče bude vyhlášen rozhodčím za přítomnosti střelce, v místě k tomu určeném.

Rozhodčí a jeho pomocníci za kontroly jury uplatňují pravidla, kontrolují bezpečnost diváků a dbají na to, aby střelce nerušilo.

Společně s členy jury mají rozhodčí za úkol zkontrolovat před zahájením střelby, zda zařízení odpovídají technickým požadavkům a zda bylo vše připraveno vhodně a účinně.

Rozhodčí nebo jiní pověřeni funkcionáři zodpovídají za povely „**zahajte střelbu**“, „**skončete střelbu**“, „**vybijte**“ a za všechny ostatní povely, nutné k dobrému chodu střelby. Rozhodčí jsou dále povinni se ujistit, že jsou jejich pokyny plněny a že se zbraněmi zachází bezpečně.

Hlavní rozhodčí se rozhoduje samostatně. Pokud má některý z pomocných rozhodčích jiný názor, musí zvednout paži, a tak informovat hlavního rozhodčího, který následovně vysloví konečné rozhodnutí. Předtím se může poradit s ostatními pomocnými rozhodčími. Střelci ve skupině nemají právo zasáhnout, nebo projevit svůj názor na rozhodnutí nebo posouzení rozhodčího.

Okamžitě po každé položce se studují a porovnávají výsledky skupiny se zápisy na tabuli a výsledkovém listu. Po této kontrole budou výsledky kola vyhlášeny zřetelně rozhodčím, aby je střelci slyšeli. Každý střelec musí ověřit a podepsat si svůj konečný výsledek, nežli opustí střelecké stanoviště. Po ukončení těchto formalit již nebude připuštěna žádná reklamace střelby.

12.2 Zapisovatelé

12.2.1 Střelba z brokovnice

Rozhodčí má k ruce tři pomocné rozhodčí, kteří jsou vybráni ze střelců předcházející skupiny. Střelci nemohou odmítnout tuto funkci, pokud je to po nich požadováno, ale rozhodčí má právo přijmout náhradníka z řad střelců soutěže.

Střelec, který odmítne vykonávat funkci pomocného rozhodčího, i když o to byl požádán, nebo úmyslně opoždí svůj příchod na místo, může být potrestán.

Na každou stranu stanoviště je třeba umístit jednoho pomocníka tak, aby mohl pozorovat celou oblast střelby. Třetí pomocník musí být postaven k výsledkové tabuli, kde bude veřejně zapisovat rozhodnutí rozhodčího a informovat střelce.

12.2.2 Střelba z kulovnice

Jmenování rozhodčí stanoví výsledky, až budou terče doneseny do místnosti k tomu určené.

13. ZÁZNAMOVÉ LISTY

Záznamové listy jsou tiskopisy FITASCu (typ univerzální pro Trap a typ Compak Sporting pro Compak Chasse).

13.1 Střelba z brokovnice

Záznamové listy budou mít střelci č. 1, 3 a 5 z předcházející skupiny, na zodpovědnost rozhodčího. Rozhodčí určí jednoho ze střelců, aby zaznamenával pouze to, co on oznámí.

Nezasazené terče budou označeny „O“, zasažené, dobré terče budou označeny „X“ nebo „I“ (viz příloha 5- záznamové listy Lovecký Compak a Lovecký trap).

13.2 Střelba z kulovnice

Výsledky terčů budou zaznamenány jedním z oficiálních rozhodčích a souhrnný výsledek bude zapsán na list, podepsaný každým střelcem.

14. SANKCE

Všichni střelci, kteří se účastní závodu, mají za povinnost se seznámit s těmito pravidly a dodržovat je. Souhlasí předem, že v případě porušování pravidel nebo nerespektování pokynů rozhodčích budou potrestáni či ponесou příslušné důsledky.

14.1 Postihy

Používá-li střelec zbraně nebo střelivo neodpovídající nařízením čl. 4.1, 4.2 a 4.3, veškeré zásahy vystřelené z těchto zbraní nebo střelivem **budou hodnoceny jako nulové.**

Pokud se střelec chová způsobem, jenž rozhodčí pokládá za nebezpečný, bude jednou upozorněn a poté bude moci být vyloučen ze závodu.

Pokud střelec bez vážného důvodu opustí svou skupinu, tj. bez důvodu, který tato pravidla stanoví, nebo bez důvodu, jenž by mohl přijmout a schválit rozhodčí, **veškeré terče jeho položky budou zapsány jako nulové.** V případě, že se bude toto chování opakovat, se rozhodčí obrátí na jury.

Pokud si rozhodčí nebo nějaký člen jury všimne, že soutěžící úmyslně zdržuje střelbu, nebo jedná nesportovně, je možné se obrátit na jury.

15. ROZSTŘEL

V případě stejných výsledků družstva se dává přednost před rozstřelem porovnání lepších výsledků jednotlivých kol, ale v opačném pořadí.

V případě stejných výsledků u jednoho ze tří prvních míst jednotlivců se rozstřel provádí na celém kole u Loveckého Compaku a na celém kole střelby z kulovnice s divočákem z volné ruky. V případě, že bude opět stejný výsledek, bude se střílet nové kolo v Loveckého Compaku jen jedním nábojem na jeden terč. První nula následující série bude vyřazovací, při stejném počtu zasažených terčů.

Od čtvrtého místa klasifikace jednotlivců bude pořadí určeno porovnáním lepších výsledků jednotlivých kol, ale v opačném pořadí.

Rozstřel se provádí při dodržování předcházejících pravidel, prázdná místa ve skupině se nenahrazují.

Pokud se rozstřel neuskuteční v termínu, který byl předem stanoven, dotyční střelci musejí zůstat v kontaktu s jury, aby byli připraveni střílet do „**patnácti minut**“ poté, co budou vyzváni. Pokud se v této lhůtě nedostaví, budou klasifikováni jako forfait (vyloučení).

16. SLOVNÍČEK

SKUPINA: vylosovaná skupina maximálně šesti střelců, kteří střílí současně na stejných zařízeních.

POLOŽKA: Kolo sestává u brokové střelby z 25 asfaltových terčů nebo u střelby z kulovnice se střílí 20 nábojů na 4 terče.

VRHAČKA: stroj na vrhání terčů

MIKROFON: akustické zařízení, které odstartovává vrhačku na hlas střelce.

RÁNA: je výstřel náboje.

ZÁKOP: výkop před střeleckým stanovištěm, kde jsou umístěna zařízení.

TERČ: asfaltový holub.

DRÁHA LETU TERČE: Dráha, po které v prostoru letí terč.

PEVNÉ TERČE: Standardní papírové terče DJV (1 m x 1 m) nebo podobné.

17. UKÁZKA TABULEK

17.1 U Loveckého trapu

Tabulka č.1			
POČET VRHAČEK	ÚHEL	VÝŠKA 10 M	DÉLKA
1	22°vpravo	1,7 m	60 m
2	12°vpravo	2,2 m	55 m
3	0°	2,5 m	60 m
4	12°vlevo	3,0 m	60 m
5	22 °vlevo	3,5 m	60 m

Tabulka č.2			
POČET VRHAČEK	ÚHEL	VÝŠKA 10 M	DÉLKA
1	28°pravo	3,5 m	55 m
2	15°pravo	2,5 m	60 m
3	0°	1,0 m	55 m
4	15 °vlevo	2,5 m	60 m
5	28 °vlevo	3,5 m	55 m

Tabulka č.3			
POČET VRHAČEK	ÚHEL	VÝŠKA 10 M	DÉLKA

1	35°vpravo	1,0 m	60 m
2	22°vpravo	2,0 m	55 m
3	0°	3,5 m	60 m
4	22°vlevo	2,5 m	55 m
5	35°vlevo	1,0 m	60 m

17.2 u Loveckého Compaku

Příklad dráhy

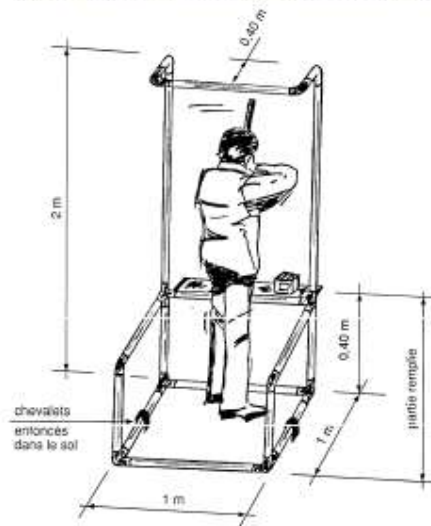
Příklad rozložení série s třemi jednoduchými a jedním dvojtřelem					
MÍSTA	1	2	3	4	5
JEDNOTLIVÝ	F (standard)	F (standard)	F (standard)	F (standard)	F (standard)
	A (ini)	A (mini)	A (mini)	A (mini)	A (mini)
	B (zajíc)	B (zajíc)	B (zajíc)	B (zajíc)	B (zajíc)
DVOJSTŘEL NÁSLEDNÝ	F/C (CF)	F/C (CF)	F/C (CF)	F/C (CF)	F/C (CF)
Příklad rozložení 1 jednoduchá a 2 dvojtřelby					
JEDNOTLIVÝ	D (vertikála)	D (vertikála)	D (vertikála)	D (vertikála)	D (vertikála)
DVOJSTŘEL NÁSLEDNÝ	A(ini)/B(zajíc)	A(Mini)/B(zajíc)	A(Mini)/B(zajíc)	A(Mini)/B(zajíc)	A(Mini)/B(zajíc)
DVOJSTŘEL SOUČASNÝ	C(?/D(vert.))	C(?/D(vert.))	C(?/D(vert.))	C(?/D(vert.))	C(?/D(vert.))



APPENDIX 1
GAME COMPAK®

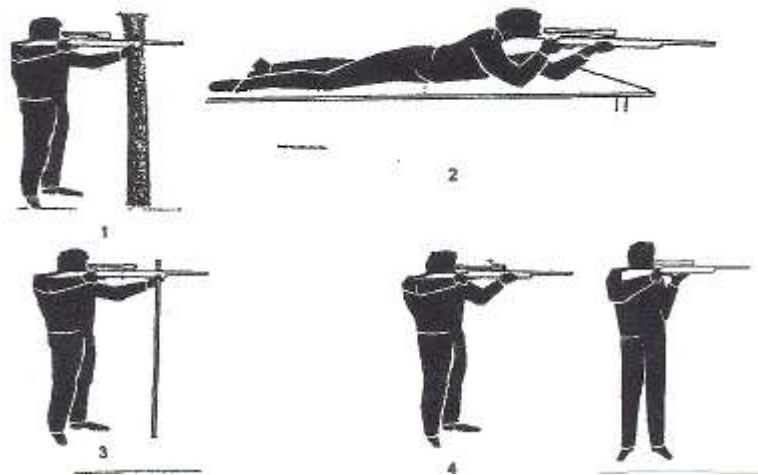


Firing angle limiter (recommended design)



Shooting station made of coloured PVC tubing, \varnothing 50 mm
 Straight tubes + interlocking elbows
 Entire lower part filled with water or sand or attached to the ground.

APPENDIX 2
GAME RIFLE SHOOTING POSITIONS



APPENDIX 3
CLAY TARGETS



Figure 1- Rabbit



Figure 4 -Super Mini



Figure 2 -Battue



Figure 5 -Standard



Figure 3-Mini



Figure 6 -Flash



Figure 7 -Helices-ZZ

**APPENDIX 4
PAPER GAME TARGETS**



APPENDIX 6
GAME COMPAK® MARKING SHEET

Fédération Internationale de Tir aux Armes Sportives de Chasse																		
Competition:																		
Squad No. 1				Round No. 1				Referee: _____										
Number	Surname / First name	Cat.	Clay targets											Total	Signature			
			Station 1 0 1 2 3 4 5	Station 2 6 7 8 9 10 11	Station 3 12 13 14 15 16 17	Station 4 18 19 20 21 22 23	Station 5 24 25 26 27 28 29	Station 6 30 31 32 33 34 35	Station 7 36 37 38 39 40 41	Station 8 42 43 44 45 46 47	Station 9 48 49 50 51 52 53	Station 10 54 55 56 57 58 59	Station 11 60 61 62 63 64 65					

APPENDIX 6
GAME TRENCH MARKING SHEET

 FEDERATION INTERNATIONALE DE TIR AUX ARMES SPORTIVES DE CHASSE																														
European championship																														
Squad n°:							Round n°:														Referee:									
Number	Surname / First name	Category	1	2	3	4	5	6	7	8	9	10	11	12	13	14	15	16	17	18	19	20	21	22	23	24	25	Total	Signature	